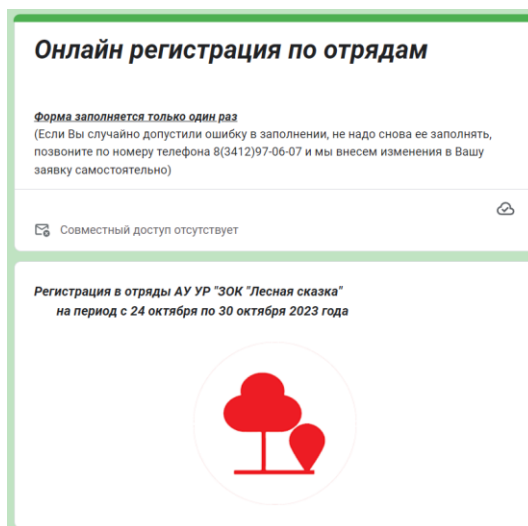


Алгоритм онлайн-регистрации в отряды АУ УР «ЗОК «Лесная сказка»

1. Пройдите по ссылке

Откроется стартовая страница онлайн-регистрации по отрядам.

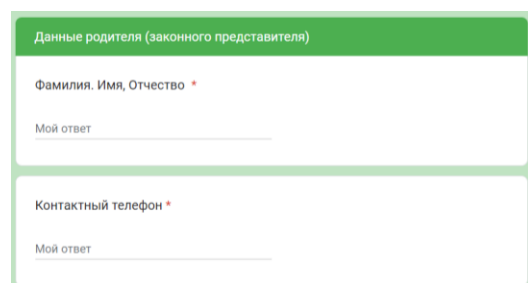
Нажмите **ДАЛЕЕ**



2. Введите данные РОДИТЕЛЯ (ЗАКОННОГО ПРЕДСТАВИТЕЛЯ)

Напишите фамилию, имя, отчество родителя без ошибок, с заглавной буквы. А также укажите контактный телефон.

Нажмите **ДАЛЕЕ**


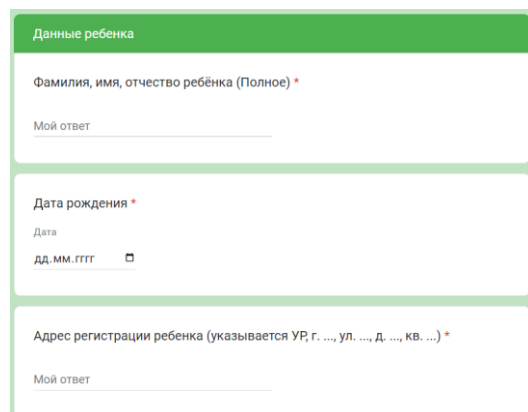


3. Введите данные РЕБЕНКА

Напишите фамилию, имя, отчество ребенка без ошибок, с заглавной буквы. Укажите дату рождения и адрес регистрации ребенка.

4. Выберите документ, который у Вас на руках.

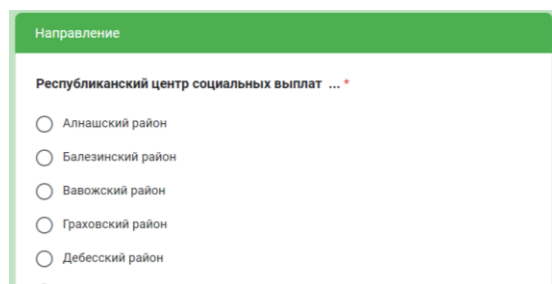
Нажмите **ДАЛЕЕ**



5. Выберите район, в котором Вам выдали направление на отдых. Нажмите на кружок напротив.

Наименование района указано в правом верхнем углу выданного вам направления.

Нажмите **ДАЛЕЕ**



6. Выберите номер отряда. Нажмите на кружок напротив.

Напоминаем, что регистрация в отряды осуществляется **ПО ВОЗРАСТУ**.

Нажмите ДАЛЕЕ



7. Выберите пол ребенка.

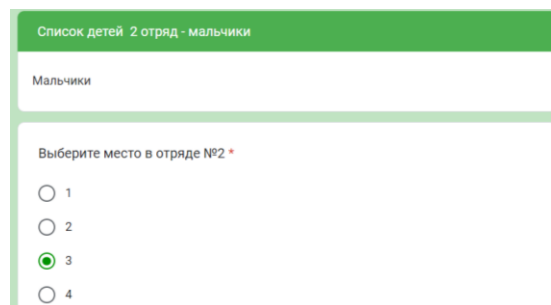
Нажмите ДАЛЕЕ



8. Выберите место в отряде. Нажмите на любой кружок.

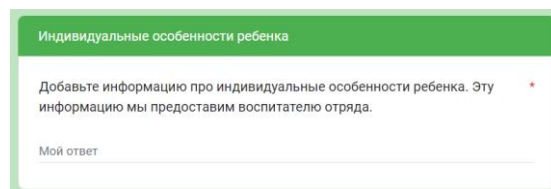
Примечание. *Выбор места в отряде не означает ни порядковый номер в отряде, ни номер кровати.*

Нажмите ДАЛЕЕ



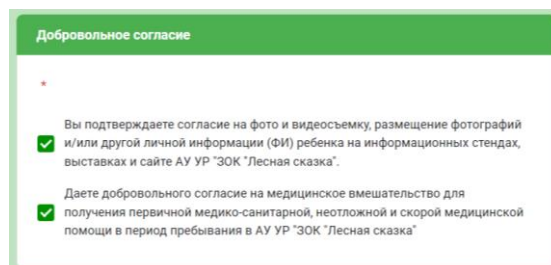
9. Напишите индивидуальные особенности ребёнка. Здесь можно рассказать о поведении, аллергических реакциях, здоровье и индивидуальных моментах ребёнка, на которые стоит обратить внимание педагогам.

Нажмите ДАЛЕЕ



10. Нажмите напротив двух пунктов галочки.

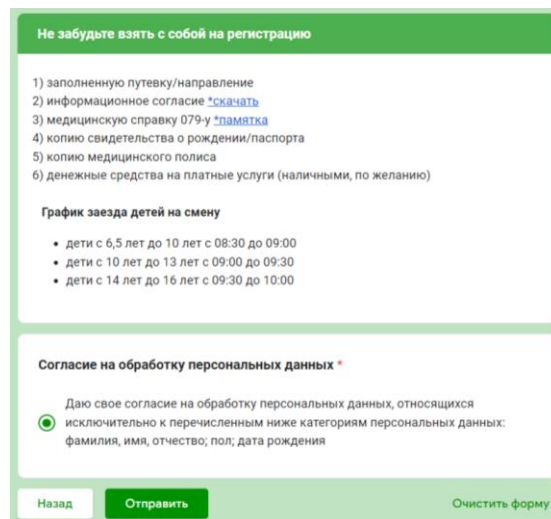
Нажмите ДАЛЕЕ



11. Прочтите информацию.

Нажмите на кружок напротив «Даю свое согласие на обработку персональных данных ...».

Нажмите ДАЛЕЕ



12. Ознакомьтесь с информацией по организации отдыха.

Нажмите на кружок со словом «Ознакомлен (а)»

Нажмите ДАЛЕЕ

Далее

Информация по организации отдыха *

Важная информация по организации отдыха

Уважаемые родители, администрация ЗОК просит Вас отнестись к сбору вещей детей в лагерь ответственно! Не забудьте положить **несколько комплектов теплой одежды** (в т.ч. спортивный костюм), комплект сменного нательного белья, удобную обувь (в т.ч. на случай дождливой погоды), тапочки для корпуса и другие необходимые вещи.

Полный перечень необходимых вещей можно посмотреть на официальном сайте <http://dolls18.ru/> (в разделе «Родителям»)

13. Ознакомьтесь с графиком заезда.

Нажмите на кружок со словом «Ознакомлен (а)»

Нажмите ОТПРАВИТЬ

Отправить

График заезда в лагерь *

Регистрация детей в отряды осуществляется

В ЛАГЕРЕ согласно графику

Уважаемые родители! Просьба вас приехать в строго указанное время для Вашего района/учреждения, чтобы регистрация прошла для вас максимально быстро и продуктивно!

График заезда на 1 осеннюю смену 2023 года
с 24 по 30 октября 2023 года

Время заезда	район
с 08:30 до 09:30	Индустриальный район г. Ижевска
	Ленинский район г. Ижевска
	Октябрьский район г. Ижевска
	Пензояклайфский район г. Ижевска

14. Поздравляем! Онлайн-регистрация в отряд успешно завершена.

Приезжайте в лагерь к столу с выбранным номером отряда.

Онлайн регистрация по отрядам

Ответ записан. Ваш ребенок записан в отряд. Спасибо за регистрацию